






CIEI TC VI  CETA TC IV  TAMO TC I 

CURSO | FACULTAD DE CIENCIAS DE LA SALUD

VI CURSO INTERNACIONAL DE ENDOSCOPIA INTERVENCIONISTA DE LA TIERRA COLORADA (CIEI TC).**IV CURSO DE ENDOSCOPIA TERAPÉUTICA AVANZADA DE LA TIERRA COLORADA (CETA TC).****I TALLER DE MOTILIDAD APLICADO A LOS TME DE LA TIERRA COLORADA (TAMO TC).***Actividad aprobada según RCS N° 184/2025 y RR N° 144/2025***DESTINATARIOS**

Medicos Gastroenterólogos y Médicos Cirujanos con Orientación Académica hacia la Endoscopia Intervencionista. Instrumentadores Quirúrgicos y Enfermeros con Orientación hacia la Endoscopia

RESPONSABLE: Méd. Esp. **Giovanna PORFILIO GULARTE****CONSULTAS:** c.extension@fcs.ucami.edu.ar**DOCENTES Y ENTRENADORES HANDS ON**Méd. Esp. **Michel KAHALEH**Méd. Esp. **Giovanna PORFILIO GULARTE**Méd. Esp. **Minerva CARDENAS COBOS**Méd. Esp. **Juan Carlos CARAMÉS****DOCENTES Y ENTRENADORES HANDS ON:****DIRECTOR:** Méd. Esp. Michel KAHALEH (Hackensack Meridian Sytem, New Jersey, USA)**CODIRECTOR:** Méd. Esp. Juan Carlos CARAMÉS (Hospital Santander)**COORDINADORAS:** Méd. Esp. Giovanna PORFILIO GULARTE (Instituto EIRA, Sanatorio IOT, Arg.) Méd. Esp. Minerva CARDENAS COBOS (Hospital Santander)**CUERPO DOCENTE:** Méd. Esp. Carlos Sergio SOSA (Instituto EIRA, Arg.) Méd. Esp. Rafael ESCOBAR FERNÁNDEZ (Sanatorio Dr. Julio Mendez, Arg.) Ing. Hernan Oscar MORLAN (Empresa Gastrotex) Lic. Gustavo Daniel FRAGA (Instituto EIRA, Arg.) Téc. Maria Victoria ASINARI (Instituto EIRA, Arg.) Méd. Esp. Laura Isabel SOLÉ (CMD Consultorios de Motilidad Digestiva, Arg.) Méd. Esp. Marcela Viviana CONTRERAS (Hospital San Roque de Gonnet y Hospital Italiano De La Plata, Arg.) Méd. Esp. Gabriel Anibal VERON (Instituto EIRA, Arg.)**CONSULTAS:**

c.extension@fcs.ucami.edu.ar

ORGANIZAN

SANATORIO INTEGRAL



EIRA

Instituto Misionero de Gastroenterología y Motilidad Digestiva



UCAMI Universidad Católica de las Misiones

IDHER

doce^{tv}**AVALADOS POR**

CIDEMO

CONSULTAS: c.extension@fcs.ucami.edu.ar
endoscopiaintervencionistamis@gmail.com

I TALLER DE MOTILIDAD APLICADO A LOS TME DE LA TIERRA COLORADA (TAMO TC).

04 de septiembre de 2025

7:15 a 8:00 TALLER DE MOTILIDAD ACREDITACIONES. Palabras de Bienvenida a cargo de Autoridades y Organizadores.

Sede: Salón de Usos Múltiples del Instituto Misionero de Gastroenterología y Motilidad Digestiva EIRA. Unidad Formadora Académica UNNE. Centro de Formación Asociado a FAGE

8:00 a 8:15 TAMO TC I - CONFERENCIA. El diagnóstico como piedra angular en los TME. ACTUALIZACIÓN EN LOS TRASTORNOS MOTORES ESOFÁGICOS. Metodología de evaluación I (Tránsito Esofágico Cronometrado, MEAR). Manometría de perfusión y de estado sólido. | Méd. Esp. Laura Isabel Solé

8:15 a 8:30 TAMO TC I - La evaluación y el seguimiento hacen la diferencia. REFLUJO GASTROESOFÁGICO. Impedancia 24 hs. Sistema Bravo. Hallazgos manométricos en la ERGE. | Méd. Esp. Marcela Viviana Contreras

8:30 a 8:45 TAMO TC I - Planificando estrategias. PLANIMETRÍA DE IMPEDANCIA EndoFLIP. Catéter 325, Catéter 322. ID (Índice de Distensibilidad. Actividad Contráctil del CE) y CATEGORIZACIÓN DE LOS TRASTORNOS MOTORES ESOFÁGICOS EN EL ESPECTRO TERAPÉUTICO. Nuestra experiencia | Dra. Giovanna Porfilio Gularte

8:45 a 09:00 TAMO TC I - Midiendo lo invisible. EXPLORANDO LA FUNCIÓN ESOFÁGICA EN LA POBLACIÓN PEDIÁTRICA. Rol del EndoFLIP, indicaciones, método y nuevas métricas disponibles. Nuestra experiencia. | Méd. Esp. Gabriel Aníbal Verón

09:00 a 09:30 **Preguntas y Discusión**

09:30 a 11:00 TALLER DE MOTILIDAD UNIDAD DE ENDOSCOPIA DEL INSTITUTO EIRA. Casos en Vivo. PLANIMETRÍA DE IMPEDANCIA EndoFLIP. | OPERADORES: Méd. Esp. Giovanna Jacinta Porfilio Gularte y Méd. Esp. Gabriel Aníbal Verón

11:00 a 12:30 TALLER DE MOTILIDAD LABORATORIO DE MOTILIDAD DIGESTIVA DEL INSTITUTO EIRA. Casos en vivo. MEAR (Laboratorio de Motilidad Digestiva del Instituto EIRA). | OPERADORES: Méd. Esp. Laura Isabel Solé y Méd. Esp. Marcela Viviana Contreras

12:30 a 13:00 **COFFEE BREAK**

13:00 **CIERRE DE LA JORNADA**

VI CURSO INTERNACIONAL DE ENDOSCOPIA INTERVENCIONISTA DE LA TIERRA COLORADA (CIEI TC).**05 de septiembre de 2025**

07:30 a 08:00 Palabras de bienvenida a cargo de autoridades y organizadores. El acto de apertura sera en conjunto con médicos y asistentes en endoscopia

SEDE: Salón de Usos Múltiple UCAMI (Universidad Católica de las Misiones).

08:00 a 08:15 Checklist de cierre endoscópico. TÉCNICAS DE CIERRE ENDOSCÓPICO. Principios para la selección de herramientas endoscópicas. Nuevas tecnologías disponibles. | Méd. Esp. Rafael Escobar Fernández

08:15 a 08:30 Lo que debe saber el anesthesiologo en la Cirugía del Tercer Espacio. SEGURIDAD ANESTÉSICA Y PROFILAXIS FARMACOLÓGICA. Manejo preventivo del sangrado y la infecciones en la Endoscopia del Tercer Espacio. Nuestra experiencia | Méd. Esp. Carlos Sergio Sosa

08:30 a 08:45 La importancia de realizar un camino correcto en la Curva de Aprendizaje en la Endoscopia del Tercer Espacio. ESD (DISECCIÓN ENDOSCÓPICA SUBMUCOSA). Técnica clave para el desarrollo en la Endoscopia del Tercer Espacio. | Méd. Esp. Rafael Escobar Fernández

08:45 a 09:00 La experiencia, tu mejor aliado. EVENTOS ADVERSOS EN LA TECNICA POEM (EA mayores y menores, frecuencia, y cómo resolverlos) y FACTORES RELACIONADOS AL FRACASO TEMPRANO POST POEM. | Méd. Esp. Giovanna Jacinta Porfilio Gularte

09:00 a 09:15 Marcadas tendencias hacia lo mínimamente invasivo. PRESENTE Y FUTURO DE LA TECNICA DE TUNELIZACIÓN. (E POEM, G POEM, Z POEM, C- POEM, STER, POEM F, POEF). Méd Esp. Michel Kahaleh

09:15 a 09:30 Pensamos juntos. ESTRATEGIAS TERAPEUTICAS SUGERIDAS PARA LA ACALASIA Y LOS TRASTORNOS MOTORES ESOFAGICOS. Parámetros relacionados a la probabilidad de Reflujo post POEM y al tipo de patología asociada. | Méd. Esp. Giovanna Jacinta Porfilio Gularte

09:30 a 09:45 Poniendo fin al debate. Como Enfrentamos al Reflujo GE post POEM. SEGURIDAD Y EFICACIA DE LA MIOTOMÍA ENDOSCÓPICA PERORAL MAS FUNDUPLICATURA PARA EL TRATAMIENTO DE LOS TRASTORNOS MOTORES ESOFÁGICOS. | Méd. Esp. Michel Kahaleh

10:00 a 10:15 Lo que debemos saber para lograr el éxito en la pérdida de peso. TIPS AND TRICKS EN LA BARIÁTRICA ENDOSCÓPICA. Gastroplastía Endoscópica y Técnica TORE. Sutura Endoscópica. (Sistema Apollo). | Méd. Esp. Juan Carlos Caramés

10:15 a 10:30 La clave no es solo la técnica. PROGRAMA INTEGRAL DEL PACIENTE OBESO. Selección y follow up del paciente bariátrico. Métricas en bioimpedancia | Méd. Esp. Minerva Cárdenas Cobos

10:30 a 13:15 TRASLADO AL LABORATORIO (MORGUE) UCAMI
Hands-on en laboratorio (Animal lab) ex vivos

13:15 a 14:00 ALMUERZO

14:00 a 17:30 Hands-on en laboratorio (Animal lab) ex vivos
Rotación por las diferentes mesas de trabajo. Hands-on en laboratorio.

16:00 Pausa Activa y Coffee Break

17:30 FIN DE LA JORNADA

18:00 ENTREGA DE DIPLOMAS (Salón de Usos Múltiple UCAMI)

21:00 CENA SHOW

IV CURSO DE ENDOSCOPIA TERAPÉUTICA AVANZADA DE LA TIERRA COLORADA (CETA TC).

05 de septiembre de 2025

07:30 a 08:00 Palabras de bienvenida a cargo de autoridades y organizadores. El acto de apertura sera en conjunto con médicos y asistentes en endoscopia

SEDE: Salón de Usos Múltiple UCAMI (Universidad Católica de las Misiones).

08:00 a 08:15 EVOLUCION DE LA ENDOSCOPIA DIAGNÓSTICA A LA ENDOSCOPIA DEL TERCER ESPACIO Y SU IMPACTO EN LAS ENFERMEDADES DIGESTIVAS. | Méd. Esp. Minerva Cárdenas Cobos

08:15 a 08:30 PREPARACIÓN Y CUIDADOS DEL PACIENTE EN ENDOSCOPIA DEL TERCER ESPACIO. Nuestra experiencia. | Téc. María Victoria Asinari

08:30 a 08:45 ACCESORIOS ENDOSCÓPICOS UTILIZADOS EN ENDOSCOPIA DEL TERCER ESPACIO. | Méd Esp. Michel Kahaleh

08:45 a 09:00 EQUIPAMIENTO NECESARIO PARA TRABAJAR DE MANERA SEGURA Y EFICIENTE EN ENDOSCOPIA DEL TERCER ESPACIO. Responsabilidad del asistente | Lic. Gustavo Daniel Fraga

09:00 a 09:15 MANEJO DE LA UNIDAD ELECTROQUIRÚRGICA. Conocimiento básico de las herramientas y funciones de la unidad para una adecuada asistencia al endoscopista. | Ing. Hernán Oscar Morlan

09:15 a 09:30 NUEVAS ALTERNATIVAS INNOVADORAS PARA EL DESARROLLO DE LA ENDOSCOPIA DEL TERCER ESPACIO. Speedboat dispositivo endoscópico multimodal, Coagulación por microondas. | Méd. Esp. Juan Carlos Caramés

09:30 a 10:00 PREGUNTAS, DISCUSION Y COFFE BREAK

10:00 a 10:30 DEMOSTRACION PRÁCTICA DE LA UNIDAD ELECTROQUIRÚRGICA ERBE Y RECONOCIMIENTO DE LOS ACCESORIOS DE ENDOSCOPIA. | Méd. Esp. Minerva Cárdenas Cobos, Ing. Hernan Oscar Morlan, Lic. Gustavo Daniel Fraga

10:30 CIERRE DE LA JORNADA

10:30 a 13:15 TRASLADO AL LABORATORIO (MORGUE) UCAMI
Hands-on en laboratorio (Animal lab) ex vivos

13:15 a 14:00 ALMUERZO

14:00 a 17:30 Hands-on en laboratorio (Animal lab) ex vivos
Rotación por las diferentes mesas de trabajo. Hands-on en laboratorio.

16:00 Pausa Activa y Coffee Break

17:30 FIN DE LA JORNADA

18:00 ENTREGA DE DIPLOMAS (Salón de Usos Múltiple UCAMI)

21:00 CENA SHOW

VI CURSO INTERNACIONAL DE ENDOSCOPIA INTERVENCIONISTA DE LA TIERRA COLORADA (CIEI TC).**IV CURSO DE ENDOSCOPIA TERAPÉUTICA AVANZADA DE LA TIERRA COLORADA (CETA TC).**

06 de septiembre de 2025

- 08:00 a 17:00 WORKSHOP DE ENDOSCOPIA TERAPEUTICA AVANZADA. TRANSMISIÓN DESDE LOS QUIRÓFANOS AL AUDITORIO SANATORIO IOT al SUM del Instituto EIRA. Casos en vivo bajo supervisión (Live cases under supervision) | Méd. Esp. Michel Kahaleh, Méd. Esp. Juan Carlos Caramés, Méd. Esp. María Giovanna Jacinta Porfilio Gularte, Lic. Gustavo Daniel Fraga y Téc. Maria Victoria Asinari.
- 10:00 COFFE BREAK**
- 13:00 ALMUERZO (BOX LUNCH)**
- 15:30 Pausa Activa**
- 17:00 Fin de la Jornada**

FUNDAMENTACIÓN

En la Gastroenterología actual se destacan los avances de la endoscopia intervencionista, resultado del enorme desarrollo tecnológico sumado a la excelente intervención y desempeño de los profesionales en el tratamiento de patologías gastrointestinales. La endoscopia intervencionista en esta última década dio un giro importante a beneficio de los pacientes, introduciendo el concepto ya conocido de cirugías NOTES (cirugías a través de orificios naturales). Esta se expande en sus indicaciones con el objetivo de recuperación rápida post procedimiento, menos gastos en internación pre y post, y rápida reinserción a sus actividades cotidianas. Al mismo tiempo, permite el trabajo en equipo con cirujanos para brindar técnicas de cierre de perforaciones y fistulas post quirúrgicas de manera endoscópica mínimamente invasiva y reduce el alto riesgo de morbilidad en este grupo de pacientes. Siguiendo los lineamientos en los avances de la ciencia en intervencionismo endoscópico y a beneficio de la población, se propone la realización de esta sexta edición del **CURSO INTERNACIONAL DE ENDOSCOPIA**, extendiendo por cuarta vez la formación a los asistentes en endoscopia (enfermeros, instrumentadores quirúrgicos), siendo ellos la clave para lograr la excelencia en este tipo de práctica y reforzando el concepto de la formación en paralelo de médicos y enfermeros en estas técnicas mínimamente invasivas vía endoscópica, de alto impacto por la rápida recuperación post procedimiento, disminuyendo de manera significativa los costos en internación y los tratamientos de las complicaciones.

En este contexto, **es fundamental que los médicos accedan a una capacitación que permita dotarlos de recursos teóricos y prácticos, participando en charlas, ejercicios e intercambio de experiencias con colegas para reconocer el escenario local, regional e internacional.** El Curso Internacional de Endoscopia Intervencionista de la Tierra Colorada, organizado de manera conjunta entre la Universidad Católica de las Misiones (UCAMI), el Instituto EIRA – Instituto Misionero de Gastroenterología y Motilidad Digestiva – y el Sanatorio Integral IOT, vienen a cubrir esta demanda en el sector y a elevar la calidad del desempeño de los profesionales de la Salud.

CIEI TC VI  CETA TC IV  TAMO TC I 

CURSO | FACULTAD DE CIENCIAS DE LA SALUD

VI CURSO INTERNACIONAL DE ENDOSCOPIA INTERVENCIONISTA DE LA TIERRA COLORADA (CIEI TC).

IV CURSO DE ENDOSCOPIA TERAPÉUTICA AVANZADA DE LA TIERRA COLORADA (CETA TC).

I TALLER DE MOTILIDAD APLICADO A LOS TME DE LA TIERRA COLORADA (TAMO TC).

Actividad aprobada según RCS N° 184/2025 y RR N° 144/2025

OBJETIVOS

- Impartir los fundamentos de las técnicas de Endoscopia del tercer espacio (ESD, POEM y GPOEM) para el tratamiento endoscópico de neoplasias gástricas y los trastornos motores esofágicos, como también de ENDOSCOPIA BARIATRICA (Manga gástrica endoscópica).
- Establecer las indicaciones y contraindicaciones, principios esenciales y resolución de posibles complicaciones en cada técnica.
- Demostrar el valor y las ventajas de adquirir destrezas en el manejo de las nuevas técnicas disponibles en Endoscopia intervencionista.
- Demostrar la utilidad en el uso de Métodos de estudios funcionales, como Manometría Esofágica de Alta Resolución, Planimetría Impedancia EndoFLIP, para el diagnóstico y tratamientos de los trastornos motores del esófago.

ORGANIZAN



SANATORIO INTEGRAL



EIRA

Instituto Misionero de Gastroenterología y Motilidad Digestiva



UCAMI

Universidad Católica de las Misiones



AVALADOS POR



FEDERACIÓN ARGENTINA DE ASOCIACIONES DE ENDOSCOPIA DIGESTIVA



Federación Argentina de Gastroenterología



CIDEMO

INSCRIBITE INGRESANDO AL SITIO OFICIAL

